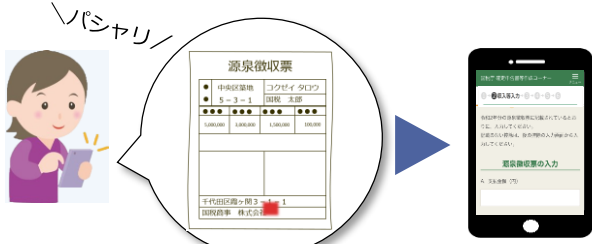


確定申告は スマホで！

おすすめする **3** つの理由

- ☑ 24時間いつでもできる！
- ☑ 保存した申告データを翌年も利用できる！
- ☑ 自動計算で誤りなくできる！

給与所得の源泉徴収票は
スマホのカメラで自動入力できます！



カメラを起動して
源泉徴収票を撮影

読取内容が自動入力

青色申告決算書や収支内訳書も
スマホで作成できます！



消費税の申告にも対応しています

「簡易課税制度」又は「2割特別※」を適用される方は、売上（収入）金額等の入力だけで税額等が自動計算されます。

※インボイス制度を機に免税事業者からインボイス発行事業者になられた方について、売上税額の2割を消費税の納税額とすることができる特例です

① まずはスマホでアクセス

作成コーナー



【確定申告書等作成コーナー】



対応ブラウザを確認

iPhoneの方

Safari



Androidの方

Chrome



※左記以外のブラウザでアクセスすると、エラーが表示されて次の画面へ進むことができませんので、ご注意ください。

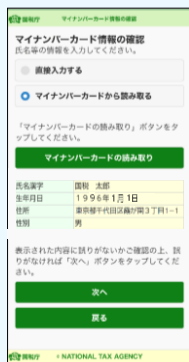


② マイナンバーカードをお持ちの方

提出方法の選択では、「e-Tax（マイナンバーカード方式）」を選択して、次へお進みください。




「マイナポータルアプリ」をインストールし、マイナンバーカードをスマホで読み取り



② 税務署発行のID・パスワードをお持ちの方

提出方法の選択では、「e-Tax（ID・パスワード方式）」を選択して、次へお進みください。



ID・PW
が目印

「ID・パスワード方式の届出完了通知」をお持ちの方



e-TaxのID（利用者識別番号）とパスワード（暗証番号）を入力

⚠ ID・パスワード方式は暫定的な対応ですので、お早めにマイナンバーカードの取得をお願いします。



あとは案内に沿って進むだけ！

確定申告は スマホが便利！

作成コーナー



【確定申告書等作成コーナー】

「特に」サラリーマンの方で

- ・ 医療費控除を受ける方
- ・ 寄附金控除（ふるさと納税）を受ける方
- ・ 住宅ローン控除を受ける方
- ・ 副業で事業所得、農業所得、不動産所得のある方
- ・ 保険の満期金など一時所得のある方

確定申告の納付は **キャッシュレス** がオススメ！

振替納税



こんな方におススメ!

申告所得税や個人事業者の消費税の確定申告書を提出する必要のある方

さらに詳しい情報は
こちら



- ◎ 振替日にご指定いただいた預貯金口座から引き落とします、うっかり納税を忘れることはありません。
- ◎ 金融機関や税務署の窓口まで現金を持ち歩く必要がなく安全です。
- ◎ 一度手続をすれば、継続して利用できます。

振替依頼書を
オンライン (e-Tax)
又は **書面** で
ご提出ください。

インターネットバンキング等




さらに詳しい情報は
こちら



インターネットバンキング、モバイルバンキング又はATMから納付する方法です。

クレジットカード納付



さらに詳しい情報は
こちら



スマホアプリ納付

さらに詳しい情報は
こちら



専用サイトにアクセスし、クレジットカードやスマホ決済アプリ（Pay払い）により納付する方法です。

詳しくは、国税庁ホームページをご覧ください。